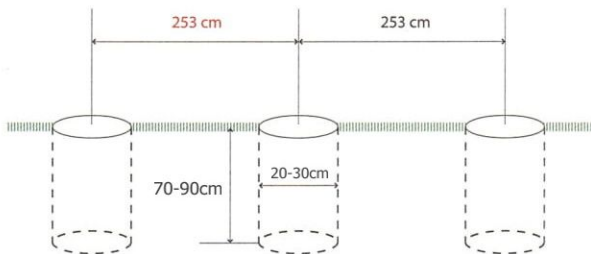


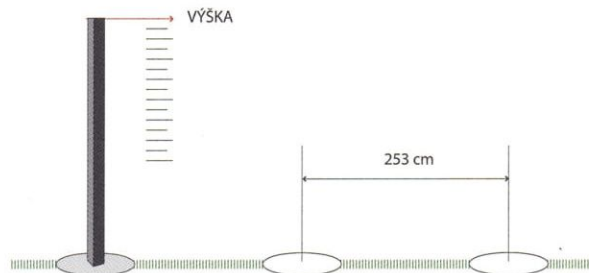
1



Příprava:

Vytyčte si přímku, kde bude umístěné oplocení a vyznačte umístění sloupků ve vzdálenosti 253cm od sebe (vnitřní strana sloupku). Vykopejte jámu cca 20-30cm a hloubkou 70-90cm


2



Osazení prvního sloupku:

První jámu naplňte betonem a osadte první sloupek. Umístěte sloupek do potřebné výšky a okolo sloupku zhutněte beton

3



Osazení dalších sloupků:

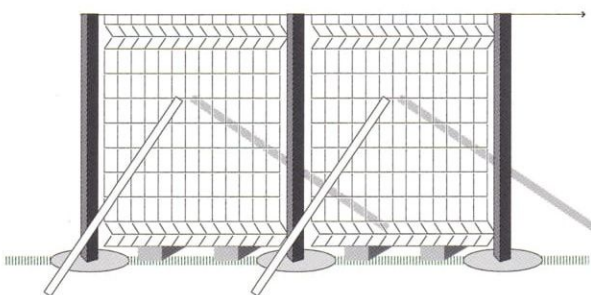
Další jámu naplňte betonem a osadte další sloupek. Správně změřte vzdálenost sloupků od sebe (vnitřní strana sloupku od sebe 253cm), umístěte sloupek do správné výšky, vyrovnejte vertikální polohu sloupku a kolem sloupku zhutněte beton

4



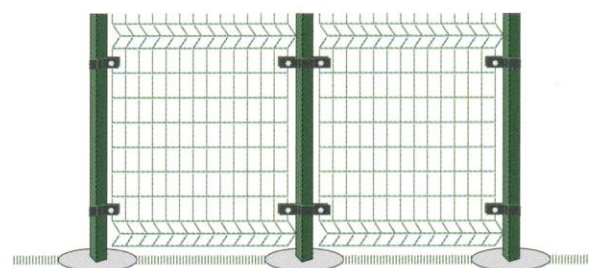
V závislosti od kvality betonu ho ponechejte dostatečně vyzrát (doporučeno až 7 dní)

5



Po vyzrání betonu začneme s osazováním plotových panelů na sloupky. Pomocí příchytěk přichytíme panel na sloupek.

6

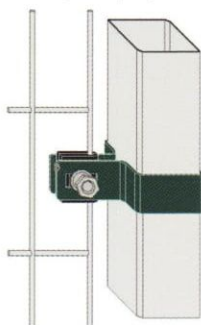


Závěrečné práce:

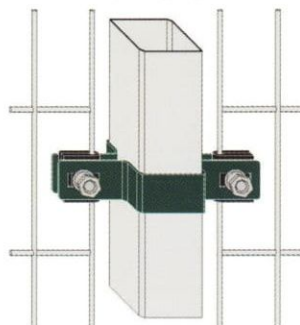
Po osazení všech panelů zkontrolujeme zarovnání oplocení, upravíme okolí oplocení a z matic silným přitáhnutím odtrháme hlavičku a tím zabráníme demontáži panelů.

7

Detail koncové příchytky



Detail průběžné příchytky



Detail rohové příchytky

